

Nel **2005**, la soglia del monopolio si applicava solo alle lettere fino a 50 grammi. Per rimanere competitiva sul mercato, la Posta ha iniziato a ridurre il numero di filiali e ha sviluppato nuovi punti di accesso, rimanendo vicina alla popolazione con le **filiali in parteneriato, il servizio a domicilio e i distributori automatici My Post 24**.



## Postazione 6

Congratulazioni, ce l'avete fatta a stare sulle mie tracce! Ora che anche voi conoscete la Posta a menadito, trovare l'ultimo nascondiglio qui sul posto sarà un gioco da ragazzi anche senza il mio aiuto. Ormai sapete qual è il colore chiave!


Ma attenzione, per accedervi dovrete ricorrere a un'abilità pressoché dimenticata: fare calcoli a mente. Sommate velocemente tutti i valori dei francobolli che avete trovato. **Il risultato vi svelerà la misteriosa combinazione del lucchetto.**

Se il vostro calcolo è corretto, potrete guardare con orgoglio il coperchio aprirsi. Per partecipare al concorso a premi non vi resta che apporre il **timbro** nel posto giusto sul retro del volantino dell'anniversario, aggiungere il vostro indirizzo e imbucare la cartolina nella cassetta delle lettere gialla più vicina. Complimenti, missione compiuta!

Spero che sia stato divertente anche per voi. Vi auguro buona fortuna, non vedo l'ora di incontrarvi di nuovo in un altro dei miei settori di distribuzione!

Benno Posta B

Se nel **2016** la Posta contava un totale di 4200 punti di accesso in tutta la Svizzera; entro il **2024** questo numero aumenterà fino a 5500. La Posta arriverà così a offrire alla popolazione svizzera la rete postale più fitta d'Europa.



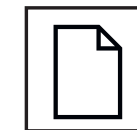
## Caccia al tesoro della Posta Scuol

### Informazioni generali per tutti i percorsi

#### Ecco cosa non deve mancarvi

- Una scheda punti
- Una penna per scrivere
- Uno smartphone con lettore di codici QR e una connessione dati mobile
- Abbigliamento e scarpe impermeabili

#### A cosa occorre prestare attenzione lungo il percorso?



Se vedete questo simbolo, dovete seguire alla lettera le istruzioni contenute nel materiale di gioco. Non ci sono infatti cartelli delle postazioni o installazioni in loco.



Questo segnale indica la presenza di un gioco o di informazioni sulla postazione.

- Leggete le istruzioni attentamente e con molta calma, ogni dettaglio può essere importante.
- Fate attenzione al traffico, soprattutto quando attraversate la strada, e non fatevi distrarre dal gioco.



Se avete problemi durante il percorso o non riuscite a trovare una postazione, potete ricevere aiuto e consultare la soluzione tramite questo codice QR.

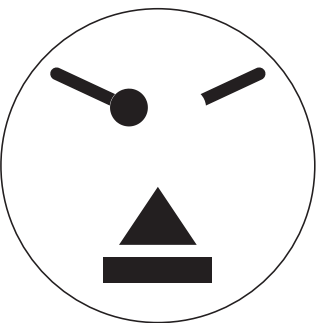


## Postazione 4

Non vi trattenete troppo a lungo nel parco giochi, perché la nostra avventura non finisce qui! Vi ricordate i mezzi di trasporto della prima postazione? Seissimo a bordo di uno di quei veicoli, potremmo scendere proprio là e noteremmo subito il cartello giallo.

C'è un profondo nesso tra questa immagine e quella raffigurata sul cartello, non c'è ombra di dubbio. Prendetevi il tempo necessario per leggere attentamente gli indizi sul posto e capire cosa le collega.

**Un piccolo indizio:** anche la mappa che trovate sul retro dei fogli di gioco ha un ruolo chiave.



## Postazione 5

Se in questo momento vi trovate di fronte a una tradizionale casetta dell'Engadina, ricoperta di dipinti artistici, probabilmente avete decodificato correttamente l'indizio precedente. Guardatevi intorno:

questo stemma dovrebbe essere nascosto da qualche parte. Riuscite a vederlo?

L'avete trovato? Allora mandatemi un SMS con il **cognome** indicato nel porta-stemma al mio numero di telefono: **+41 79 807 26 32**.



175  
Jahre ans anni

## Che l'avventura abbia inizio!

Ciao, sono Benno Posta B, il vostro ingegnoso portatore di lettere. Oggi ho un compito molto speciale per voi: un emozionante percorso alla scoperta di uno dei miei settori di distribuzione!

Credevate che il mondo della Posta non potesse essere avventuroso? Tutto il contrario! Ho infatti preparato per voi una caccia al tesoro ricca di sfide e rompicapo. La vostra missione? Recuperare il prezioso timbro postale! Ma attenzione: per stare sulle mie tracce e scoprire i miei segreti dovrete aguzzare la vista, stare all'erta e dimostrare uno spiccato spirito di squadra.

La nostra avventura inizia proprio qui, presso la filiale della Posta. Troverete gli indizi per la vostra missione nel materiale di gioco, sull'apposita mappa e nelle postazioni allestite lì sul posto.

Tenete d'occhio anche i francobolli colorati che troverete in tutte le postazioni dei rompicapo. Ognuno di questi ha un proprio valore, non dimenticate di annotarlo sui vostri fogli di gioco! Vi svelo un segreto: il valore dei francobolli sarà poi importantissimo, perché con le informazioni raccolte e un pizzico di fortuna potrete vincere un esclusivo premio della Posta.

Ma ora cominciamo! Io ho già un po' di vantaggio, ora tocca a voi: non vi resta che iniziare l'avventura con la postazione numero 1. Sono felice di intraprendere questo viaggio insieme! Volete seguirmi nel mondo delle lettere e dei segreti postali?

Allora pronti, partenza, via!



Nota:  
giochi sul  
posto solo in  
tedesco



## Postazione 1

Vi trovate davanti alla filiale della Posta e non vedete l'ora di cominciare una piccola caccia al tesoro attraverso Scuol? Allora iniziamo a percorrere tranquillamente la strada principale in direzione nord-est, sempre con attenzione.



Tenete gli occhi aperti: dopo circa 150 metri dovrete scorgere questo cartello, e allora le cose si fanno interessanti.



Lì, nella vetrina, si inizia a fare sul serio! Avete individuato il piccolo **riquadro nero** dietro al vetro? Cercate di posizionarvi davanti **questo codice**. Ora concentratevi sul «capolinea» del mio mezzo di trasporto preferito dietro al vetro. Sicuramente l'avrete già indovinato: anziché le solite istruzioni, troverete una **parola in codice**.

Visitando il sito [www.posta.ch/\[PAROLA IN CO-DICE\]](http://www.posta.ch/[PAROLA IN CO-DICE]), non solo vi aspettano altre curiosità sulla Posta, ma scoprirete anche dove si trova la seconda postazione.

**Attenzione:** non dimenticate di annotare sul vostro materiale di gioco anche il valore del francobollo che troverete lì.

Sapevate che dopo la sua fondazione nel **1849** la Posta ha iniziato a costruire una fitta rete di filiali, collegando così tutte le regioni del paese? Nel **1849** si contavano 1500 uffici postali, nel **1912** oltre 4000.



## Postazione 2

Qui avete trovato un luogo idilliaco e la fontana è semplicemente incantevole. Provate a bere un bel sorso di quest'acqua rinfrescante: non vi sembra che abbia un sapore un po' strano? Il gusto insolito è dovuto all'alto contenuto di ferro, che rende l'acqua termale di Scuol così speciale.

La penserà così anche il **simpatico animaletto** sulla fontana? Chi può dirlo. Una cosa è certa: conosce la strada per la prossima postazione. Seguitemi usando la mappa e la testa!

Gran parte degli uffici telegrafici e, in seguito, degli uffici di telefonia si trovavano all'interno di edifici postali. Dal **1920** al **1928** questi uffici sono stati gradualmente riuniti nell'Azienda delle poste, dei telefoni e dei telegrafi (PTT).

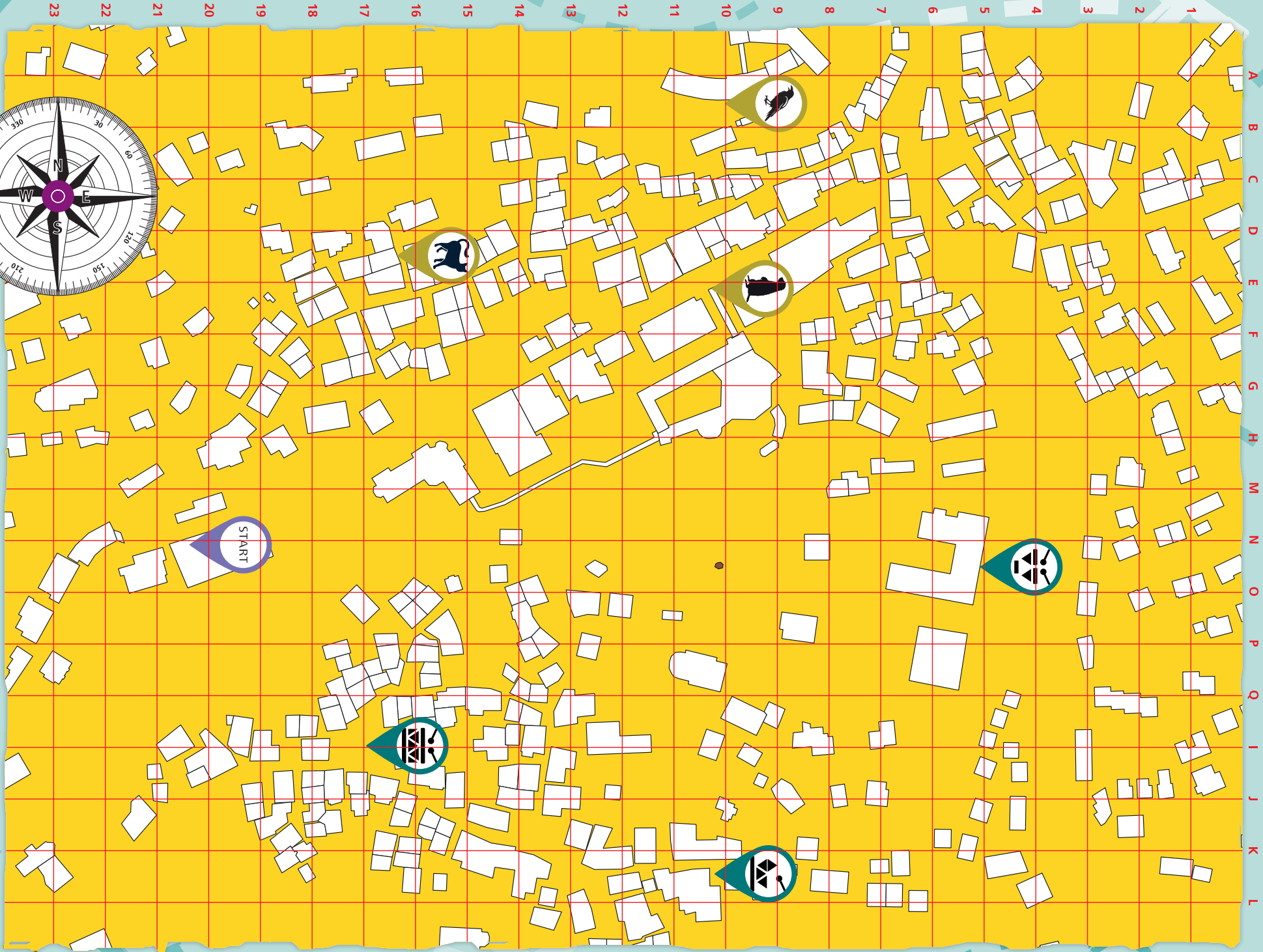
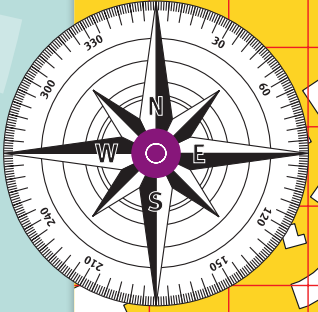


## Postazione 3

Cercate il **contenitore collettivo giallo** brillante: aspetta solo di essere trovato. Lo avete visto? Fantastico!

Tuttavia, a parte un **bel francobollo**, a prima vista non sembrerebbe esserci molto da scoprire. Ma inserendo i fogli di gioco ripiegato nella fessura segreta sul fondo del cofanetto, le cose cambiano improvvisamente: ascoltare per credere!

Nella frenesia del momento, **non dimenticate** di annotare con attenzione il valore dei francobolli.



A  
B  
C  
D  
E  
F  
G  
H  
M  
N  
O  
P  
Q  
I  
J  
K  
L

23  
22  
21  
20  
19  
18  
17  
16  
15  
14  
13  
12  
11  
10  
9  
8  
7  
6  
5  
4  
3  
2  
1

