

MONETO FISCHL ABITUA

## Postazione 4

Se in questo momento vi trovate davanti a un contenitore collettivo a voi familiare, significa che avete un olfatto invidiabile! Ma come ve la cavate invece con la vista? Mettetela alla prova seguendo attentamente le istruzioni sul cartello.



Avete scoperto le tre parole? Allora inseritele nel campo di ricerca del sito [www.w3w.co](http://www.w3w.co) e non dimenticate di separarle con un punto. E ora... Tre, due, uno, Posta!




**Se avete trovato anche un francobollo, non dimenticate di annotarne il valore.**

## Postazione 5

Deve essere stata una vera impresa! Tanto di cappello a voi, che siete riusciti a stare sulle mie tracce fin quassù. Noi addetti al recapito siamo leggermente avvantaggiati perché con il nostro lavoro ci alleniamo ogni giorno.

Non appena avrete ripreso fiato, cercate la **mappa della zona** che si trova sulla parete, non lontano dall'inferriata. Il vostro compito? Identificate in un primo momento **due numeri**:

 e  poi una **parola**: 

Inviare quindi un SMS con il **contenuto**   
al mio numero segreto: **+41 79 807 26**  

Se la vostra soluzione è corretta, vi invierò un indizio per trovare l'ultima postazione.

I primi SmartShuttle elettrici senza conducente sono stati messi in circolazione a Sion nel **2016**, mentre i primi autopostali elettrici sono stati impiegati a Saas-Fee.

## Postazione 6

Congratulazioni, ce l'avete fatta a stare sulle mie tracce! Ora che anche voi conoscete la Posta a menadito, trovare l'ultimo nascondiglio sarà un gioco da ragazzi.

Ma attenzione, per aprirlo dovrete ricorrere a un'abilità pressoché dimenticata: fare calcoli a mente. Sommate velocemente tutti i valori dei francobolli che avete trovato. **Il risultato vi svelerà la misteriosa combinazione del lucchetto.**

Se il vostro calcolo è corretto, potrete guardare con orgoglio il coperchio aprirsi. Per partecipare al concorso a premi non vi resta che apporre il **timbro** nel posto giusto sul retro del volantino dell'anniversario, aggiungere il vostro indirizzo e imbucare la cartolina nella cassetta delle lettere gialla più vicina. Complimenti, missione compiuta!

Spero che sia stato divertente anche per voi. Vi auguro buona fortuna, non vedo l'ora di incontrarvi di nuovo in un altro dei miei settori di distribuzione!

Benno Posta B

AutoPostale vuole convertire l'intera flotta ai motori alternativi entro il **2040**.



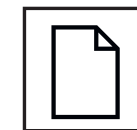
# Caccia al tesoro della Posta Bellinzona

## Informazioni generali per tutti i percorsi

### Ecco cosa non deve mancarvi

- Una scheda punti
- Una penna per scrivere
- Uno smartphone con lettore di codici QR e una connessione dati mobile
- Abbigliamento e scarpe impermeabili

### A cosa occorre prestare attenzione lungo il percorso?



Se vedete questo simbolo, dovete seguire alla lettera le istruzioni contenute nel materiale di gioco. Non ci sono infatti cartelli delle postazioni o installazioni in loco.



Questo segnale indica la presenza di un gioco o di informazioni sulla postazione.

- Leggete le istruzioni attentamente e con molta calma, ogni dettaglio può essere importante.
- Fate attenzione al traffico, soprattutto quando attraversate la strada, e non fatevi distrarre dal gioco.



Se avete problemi durante il percorso o non riuscite a trovare una postazione, potete ricevere aiuto e consultare la soluzione tramite questo codice QR.



175  
Jahre ans anni

## Che l'avventura abbia inizio!

Ciao, sono Benno Posta B, il vostro ingegnoso portatore lettere. Oggi ho un compito molto speciale per voi: un emozionante percorso alla scoperta di uno dei miei settori di distribuzione!

Credevate che il mondo della Posta non potesse essere avventuroso? Tutto il contrario! Ho infatti preparato per voi una caccia al tesoro ricca di sfide e rompicapo. La vostra missione? Recuperare il prezioso timbro postale! Ma attenzione: per stare sulle mie tracce e scoprire i miei segreti dovrete aguzzare la vista, stare all'erta e dimostrare uno spiccato spirito di squadra.

La nostra avventura inizia proprio qui, presso la filiale della Posta. Troverete gli indizi per la vostra missione nel materiale di gioco, sull'apposita mappa e nelle postazioni allestite lì sul posto.

Tenete d'occhio anche i francobolli colorati che troverete in tutte le postazioni dei rompicapo. Ognuno di questi ha un proprio valore, non dimenticate di annotarlo sui vostri fogli di gioco! Vi svelo un segreto: il valore dei francobolli sarà poi importantissimo, perché con le informazioni raccolte e un pizzico di fortuna potrete vincere un esclusivo premio della Posta.

Ma ora cominciamo! Io ho già un po' di vantaggio, ora tocca a voi: non vi resta che iniziare l'avventura con la postazione numero 1. Sono felice di intraprendere questo viaggio insieme! Volete seguirmi nel mondo delle lettere e dei segreti postali?


Allora pronti, partenza, via!



Sapevate che nel **1850** il trasporto di persone era il principale settore di attività della Posta?

## Postazione 1

Vi trovate davanti alla filiale della Posta e non vedete l'ora di cominciare una piccola caccia al tesoro attraverso Bellinzona? Allora iniziamo a percorrere tranquillamente la strada in direzione sud-ovest. Quando scorgerete un'imponente chiesa sulla vostra sinistra, sarà il momento di focalizzarsi sull'obiettivo: cercate un **contenitore collettivo giallo** postale. L'avete trovato? Perfetto!



C'è chiaramente un nesso immediato tra questa immagine e quella raffigurata sul cartello, non c'è ombra di dubbio. Prendetevi il tempo necessario per leggere attentamente gli indizi sul posto e capire cosa le collega.

**Un piccolo indizio:** anche la mappa che trovate sul retro del materiale di gioco ha un ruolo chiave.


**Ancora un consiglio,** semplice ma prezioso: non dimenticate di annotare accuratamente sul vostro materiale di gioco il valore del francobollo che avete trovato!

Nel **1906** viene inaugurata la prima corsa postale nell'ambito dell'esercizio ordinario tra Berna e Detligen, su una tratta di circa 20 chilometri.



## Postazione 2

Vengo spesso a rilassarmi in questo luogo meraviglioso e non potevo certo tenervelo nascosto! Prendetevi il tempo necessario per osservare attentamente il piano terra: solo su uno dei **dipinti** è raffigurato un orologio. Se lo troverete, l'immagine raffigurata qui sul materiale di gioco vi aiuterà a scoprire dove si trova la prossima postazione sulla mappa.



J-9

K-6

P-7

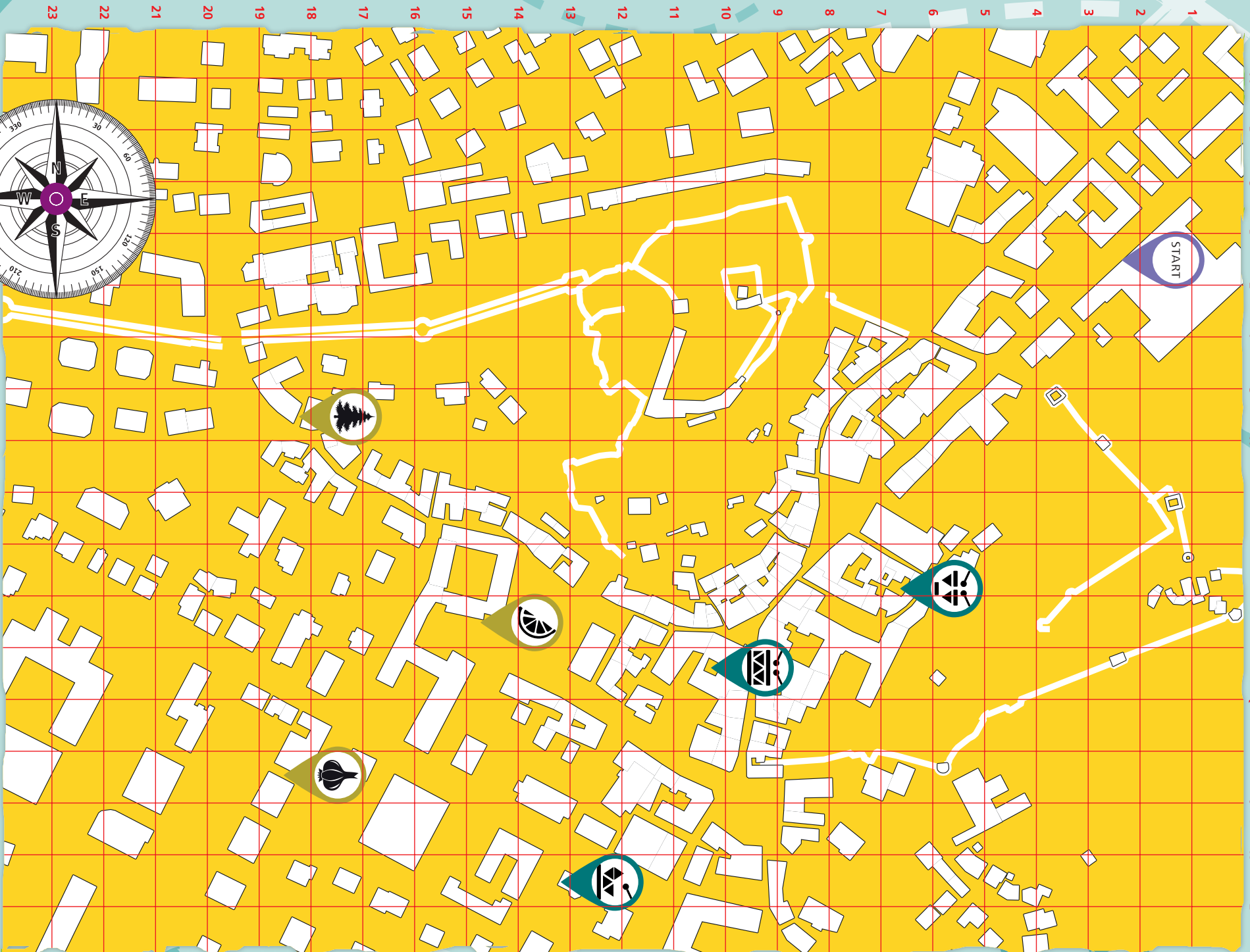

Gli autopostali percorrono gli imponenti passi delle Alpi dagli **anni '20**. Ed è impossibile pensare all'autopostale senza sentire subito in testa il famoso «**Pi-Po-Pa**», non trovate?

## Postazione 3

Il giallo brillante della Posta: ormai lo vedo sempre e ovunque. Grazie a questo colore così riconoscibile, questa postazione catturerà sicuramente la vostra attenzione fin da lontano.

All'inizio sembrerebbe esserci poco da scoprire, a parte un **bel francobollo** su un cofanetto poco vistoso. Ma la vostra impressione cambierà in un attimo non appena avrete inserito un cofanetto di gioco ripiegati nella fessura segreta sul fondo del cofanetto. Il vostro olfatto e la mappa qui sul retro saranno i vostri migliori alleati per raggiungere la prossima postazione. Bando alle ciancie, è arrivato il momento di seguire il vostro fiuto, o meglio le tracce!

**E chiaramente non dimenticate** di annotare sul vostro materiale di gioco il valore del francobollo che avete trovato.



A  
B  
C  
D  
E  
F  
G  
H  
M  
N  
O  
P  
Q  
I  
J  
K  
L

1  
2  
3  
4  
5  
6  
7  
8  
9  
10  
11  
12  
13  
14  
15  
16  
17  
18  
19  
20  
21  
22  
23