



Postazione 5

Guardate attentamente sotto la barba dell'oggetto che state cercando. È il momento di usare la creatività: contrassegnate i riquadri corrispondenti agli anni che leggete in alto.

1799	1832	1867
1860	1896	1976
1939	2007	1977

Con il modello che otterrete e con l'aiuto della vostra mappa, la postazione successiva dovrebbe essere un gioco da ragazzi.

Un'ultima curiosità: nel solo mese di aprile **2020** (non è uno scherzo) in Svizzera sono state inviate più di **un milione** di cartoline postali con foto tramite PostCard Creator.



Postazione 6

Non riesco a distogliere lo sguardo dal giallo brillante della Posta, è così anche per voi?

Allora questa postazione catturerà sicuramente la vostra attenzione fin da lontano. Tuttavia, a parte un **bel francobollo** su un cofanetto poco vistoso, a prima vista non sembrerebbe esserci molto da scoprire.

Ma inserendo il materiale di gioco ripiegato nella fessura segreta sul fondo vistoso, le cose cambiano improvvisamente: **vedere per credere!**



Postazione 7

Congratulazioni, ce l'avete fatta a stare sulle mie tracce! Ora che anche voi conoscete la Posta a menadito, trovare l'ultimo nascondiglio sarà un gioco da ragazzi.

Ma attenzione, per aprirlo dovrete ricorrere a un'abilità pressoché dimenticata: fare calcoli a mente. Sommate velocemente tutti i valori dei francobolli che avete trovato. **Il risultato vi svelerà la misteriosa combinazione del lucchetto.**

Se il vostro calcolo è corretto, potrete guardare con orgoglio il coperchio aprirsi. Per partecipare al concorso a premi non vi resta che apporre il **timbro** nel posto giusto sul retro del volantino dell'anniversario, aggiungere il vostro indirizzo e imbucare la cartolina nella cassetta delle lettere gialla più vicina. Complimenti, missione compiuta!

Spero che sia stato divertente anche per voi. Vi auguro buona fortuna, non vedo l'ora di incontrarvi di nuovo in un altro dei miei settori di distribuzione!

Benno Posta B

Il vostro obiettivo è a portata di mano? Il nostro obiettivo alla Posta è quello di lavorare e produrre a emissioni zero per l'intera azienda entro il **2030**.



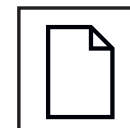
Caccia al tesoro della Posta Basilea

Informazioni generali per tutti i percorsi

Ecco cosa non deve mancarvi

- Una scheda punti
- Una penna per scrivere
- Uno smartphone con lettore di codici QR e una connessione dati mobile
- Abbigliamento e scarpe impermeabili

A cosa occorre prestare attenzione lungo il percorso?



Se vedete questo simbolo, dovete seguire alla lettera le istruzioni contenute nel materiale di gioco. Non ci sono infatti cartelli delle postazioni o installazioni in loco.



Questo segnale indica la presenza di un gioco o di informazioni sulla postazione.

- Leggete le istruzioni attentamente e con molta calma, ogni dettaglio può essere importante.
- Fate attenzione al traffico, soprattutto quando attraversate la strada, e non fatevi distrarre dal gioco.



Se avete problemi durante il percorso o non riuscite a trovare una postazione, potete ricevere aiuto e consultare la soluzione tramite questo codice QR.



175
Jahre ans anni

Che l'avventura abbia inizio!

Ciao, sono Benno Posta B, il vostro ingegnoso portalelettere. Oggi ho un compito molto speciale per voi: un emozionante percorso alla scoperta di uno dei miei settori di distribuzione!

Credevate che il mondo della Posta non potesse essere avventuroso? Tutto il contrario! Ho infatti preparato per voi una caccia al tesoro ricca di sfide e rompicapo. La vostra missione? Recuperare il prezioso timbro postale! Ma attenzione: per stare sulle mie tracce e scoprire i miei segreti dovrete aguzzare la vista, stare all'erta e dimostrare uno spiccato spirito di squadra.

La nostra avventura inizia proprio qui, presso la filiale della Posta. Troverete gli indizi per la vostra missione nel materiale di gioco, sull'apposita mappa e nelle postazioni allestite lì sul posto.

Tenete d'occhio anche i francobolli colorati che troverete in tutte le postazioni dei rompicapo. Ognuno di questi ha un proprio valore, non dimenticate di annotarlo sui vostri fogli di gioco! Vi svelo un segreto: il valore dei francobolli sarà poi importantissimo, perché con le informazioni raccolte e un pizzico di fortuna potrete vincere un esclusivo premio della Posta.

Ma ora cominciamo! Io ho già un po' di vantaggio, ora tocca a voi: non vi resta che iniziare l'avventura con la postazione numero 1. Sono felice di intraprendere questo viaggio insieme! Volete seguirmi nel mondo delle lettere e dei segreti postali?

Allora pronti, partenza, via!



Nota:
giochi sul
posto solo in
tedesco

Nel 1840 la Svizzera fu il secondo paese al mondo a introdurre il francobollo, mentre nel 1850 fu il primo ad avere francobolli di validità nazionale.



Postazione 1

Prima di immergerci in questa avventura, vorrei cogliere l'occasione per raccontarvi alcune curiosità sulla Posta. Ad esempio, sapevate che la logistica e i collegamenti internazionali sono due delle competenze chiave della Posta? Scansionate subito il codice QR per scoprire altre informazioni affascinanti.



P.S. Leggete prestando particolare attenzione ai dettagli, vi indicheranno dove si trova la prima postazione. Se troverete anche un **francobollo**, non dimenticate di annotarne il valore.



Postazione 2

Appena raggiunta la destinazione con l'aiuto del vostro cellulare, cercate un **contenitore collettivo** color **giallo** brillante: aspetta solo di essere trovato. L'avete individuato? Benissimo! Ora fate attenzione agli indizi sul cartello e seguiteli fino alla postazione successiva. La mappa sul retro dei fogli di gioco potrebbe essere utile.

E vi ricordo il mio consiglio, semplice ma prezioso: non dimenticate di annotare accuratamente sul vostro materiale di gioco il valore del francobollo che avete trovato.

Inoltre la Svizzera è stata il quarto Paese al mondo a introdurre la cartolina postale nel 1870, solo 20 anni dopo.



Postazione 3

Questo posto mi fa sempre pensare a un enorme, allegro e vivace parco giochi per opere d'arte moderne. Approfitiamone per un piccolo indovinello. Le dieci opere d'arte hanno tutte nomi abbastanza insoliti:

Theaterkopf, Spinne, Waggler, Fontääne, Spritzer, Wäadel, Schuufler, Sechter, Querpfyffer.

Aspettate un momento: sono solo nove! Sembra che ne abbia dimenticato uno. Scovate il nome mancante sulla mappa e troverete anche la postazione successiva.

La cartolina è approdata da tempo nell'era digitale: **PostCard Creator** vi permette di inviare in un attimo i vostri messaggi sotto forma di cartolina.



Postazione 4

Avete notato il piccolo **riquadro nero** nella vetrina esterna della cartoleria?

Posizionateci davanti **questo codice**. Se a quel punto non sono solo i vostri pensieri a mettersi in movimento, ma anche un oggetto al di là del vetro, non dovrebbe essere difficile per voi decifrare una parola d'ordine fondamentale. Voglio darvi un aiutino e vi suggerisco la prima lettera:




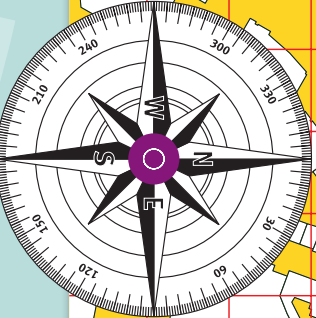
B

Inviatemi la **parola d'ordine** per SMS al numero **+41 79 807 26 32** e vi svelerò cosa viene dopo.

Per sicurezza, vi ricordo ancora una volta di annotare il valore di ogni francobollo che trovate.

23 22 21 20 19 18 17 16 15 14 13 12 11 10 9 8 7 6 5 4 3 2 1

A B C D E F G H I J K L M N O P Q



START

Gugger

Suser

Räppler

H

