

En 2005, le monopole ne s'appliquait plus que pour les lettres jusqu'à 50 grammes. Pour rester compétitive, la Poste a commencé à réduire le nombre de ses filiales. Elle développe de nouveaux points d'accès et reste proche de la population via ses **filiales en partenariat, le service à domicile et les automates My Post 24.**

Poste 4

Ne vous attardez pas sur la place de jeux toute proche, car notre aventure ne s'arrête pas là! Vous vous souvenez du moyen de transport du premier poste? Si nous étions à bord d'un tel véhicule, nous pourrions descendre ici et nous remarquerions immédiatement le panneau jaune.

L'image ici et celle sur le panneau là-bas sont liées, c'est sûr. Prenez le temps de lire attentivement les indications sur place pour comprendre le contexte.

Petit indice: la carte se trouvant au dos des documents qui vous ont été remis joue aussi un rôle clé.



Poste 5

Si vous vous tenez à présent devant une maison engadinoise dont la façade est ornée de dessins, vous avez certainement résolu l'énigme précédente. Regardez bien: arrivez-vous à retrouver ces armoiries qui se cachent sur cette façade?

Vous avez trouvé la solution? Alors envoyez-moi le **nom de la famille** à laquelle appartiennent ces armoiries par SMS au: **+41 79 807 26 32**



Poste 6

Magnifique, vous avez réussi à me suivre! À ce stade, vous êtes quasiment des expertes et des experts de la Poste et trouver ici la dernière cachette sera un jeu d'enfant pour vous, même sans mon aide. Vous savez maintenant quelle couleur est importante!

Mais attention pour l'ouvrir, vous devrez maîtriser un art quasiment disparu: le calcul mental. Additionnez rapidement les valeurs des timbres trouvés.

Le total est la combinaison du cadenas à chiffres.

Si votre calcul est juste, le coffret s'ouvrira. Félicitations! **Tamponnez** au bon endroit sur la dernière page du flyer anniversaire, ajoutez votre adresse et déposez la carte dans la boîte aux lettres de la Poste la plus proche pour participer au jeu-concours.

Bravo, mission accomplie!

J'espère que vous avez passé un bon moment. Je croise les doigts et je me réjouis de vous retrouver dans un autre de mes secteurs de distribution.

Benno Courrier B

Alors que la Poste comptait 4200 points d'accès dans toute la Suisse en **2016**, ce nombre a augmenté pour atteindre 5500 points d'accès en **2024**. La Poste parvient ainsi à offrir à la population suisse le réseau postal le plus dense d'Europe.



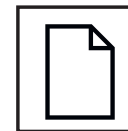
Le jeu de piste de la Poste Scuol

Informations générales sur les jeux de piste

À vérifier: ce dont vous avez besoin

- Avez-vous la carte à tamponner?
- Avez-vous un stylo?
- Avez-vous un lecteur de code QR sur votre smartphone et avez-vous activé les données mobiles?
- Vos vêtements et chaussures sont-ils adaptés à la météo?

À quoi faut-il faire attention pendant le jeu?



Si vous voyez ce symbole, suivez les indications figurant dans les documents remis. Les postes ne sont dans ce cas pas signalés par un panneau ou un équipement particulier.



Si vous voyez ce symbole, vous saurez que vous allez trouver un jeu ou une information en rapport avec un poste.

- Lisez attentivement les indices, chaque détail compte.
- Faites attention au trafic, en particulier en traversant les rues, et ne vous laissez pas distraire par le jeu.



Si vous rencontrez des difficultés pendant le jeu de piste ou ne trouvez pas un poste, vous pouvez obtenir de l'aide et la solution en flashant ce code QR.



175
Jahre ans anni

Bonjour,

Je suis Benno Courrier B, le facteur espiègle. J'ai quelque chose de très particulier à vous proposer aujourd'hui: partir à la découverte de l'un de mes secteurs de distribution.

Vous pensez que la Poste est ennuyeuse? Laissez-vous surprendre! J'ai préparé pour vous un jeu de piste plein d'énigmes et de défis. Votre mission? Trouver le précieux timbre d'oblitération de la Poste! Mais attention: il vous faudra bien observer, réfléchir et faire preuve d'un bon esprit d'équipe pour me suivre et découvrir mes secrets.

Notre aventure commence directement ici, devant la filiale de la Poste. Vous trouverez les indications pour votre mission dans les documents qui vous ont été remis, sur la carte du jeu, ainsi que, sur place, au niveau des postes.

Restez également à l'affût des timbres colorés que vous trouverez à tous les postes du jeu. Chaque timbre a sa propre valeur. N'oubliez pas de la noter sur les documents qui vous ont été remis. Je vais vous révéler un petit secret: ces valeurs seront très importantes plus tard, car elles vous permettront avec un peu de chance de remporter un cadeau exclusif de la Poste!

Allons-y! J'ai déjà un coup d'avance, alors c'est parti pour le poste 1: place à l'aventure.

Je me réjouis de vous accompagner.

Êtes-vous prêts à me suivre dans le monde des lettres et des secrets de la Poste?

À vos marques, prêts, partez!



Remarque:
le jeu est
uniquement en
allemand

Poste 1

Vous êtes devant la filiale de la Poste, impatients et prêts à partir pour un petit jeu de piste à travers Scuol? Dans ce cas, commençons par suivre tranquillement, mais attentivement, la route principale en direction du nord-est.



Gardez les yeux ouverts. Dès que vous découvrirez ce signe après environ 150 mètres, cela deviendra intéressant.



Là, dans la vitrine en verre! Avez-vous repéré le petit **cadre noir**? Tenez **ce code** devant ce cadre. Maintenant, concentrez-vous sur la «destination» de mon moyen de transport préféré derrière la vitre. Vous l'avez certainement deviné: vous n'allez pas recevoir d'indications mais devez trouver **le code**.

Allez sur le site web **www.poste.ch/[CODE-WORT]**, vous y trouverez non seulement des faits insolites sur la Poste, mais aussi l'emplacement du deuxième poste.

N'oubliez pas de noter soigneusement sur les documents qui vous ont été remis la valeur du timbre que vous y trouverez.

Après sa fondation en **1849**, la Poste a commencé à mettre en place un réseau dense de filiales et à relier ainsi toutes les régions du pays. En **1849**, il existait 1500 offices de poste, et plus de 4000 en **1912**.



Poste 2

Vous avez trouvé un endroit idyllique, et la fontaine est tout simplement fascinante. Buvez une grande gorgée de cette eau rafraîchissante. Vous ne trouvez pas qu'elle a un goût un peu particulier? Ce goût inhabituel est dû à la forte teneur en fer qui rend l'eau thermale de Scuol si particulière.

Je ne peux pas vous dire si le **petit animal tout mignon** installé sur la fontaine pense la même chose. Mais ce qui est sûr: il connaît le chemin vers le prochain poste. Utilisez vos méninges et votre carte pour me suivre.

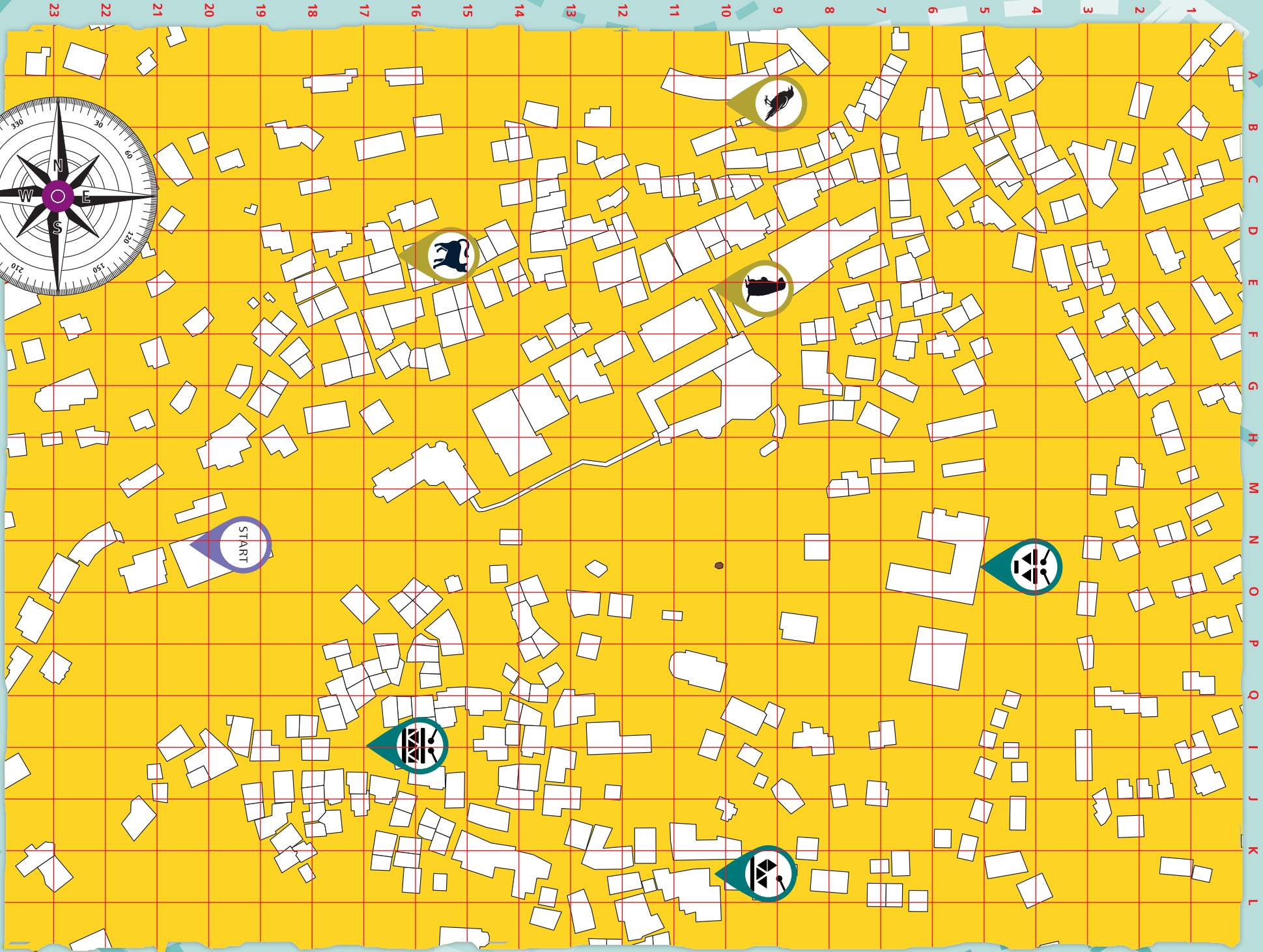
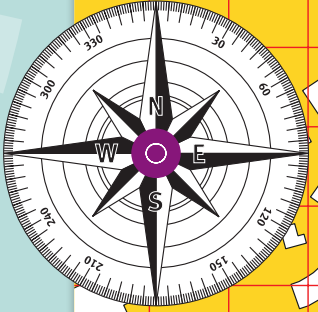
Une grande partie des bureaux télégraphiques et, plus tard, des services téléphoniques étaient installés dans des bâtiments postaux. Entre **1920** et **1928**, ils ont été progressivement fusionnés pour devenir l'Entreprise des postes, téléphones et télégraphes (PTT).

Poste 3

Cherchez un **conteneur collectif d'un jaune lumineux** – il n'attend que vous pour être découvert. Vous l'avez trouvé? Excellent!

À première vue, hormis un **joli timbre**, on dirait qu'il n'y a pas grand-chose à découvrir. Mais vous changerez d'avis en glissant les documents qui vous ont été remis et que vous aurez préalablement pliés dans la fente secrète qui se trouve sous la boîte. Ouvrez grand les oreilles!

Malgré l'excitation, **n'oubliez pas** de noter soigneusement la valeur du timbre.



START