



Poste 5

Regardez bien sous la barbe de l'objet recherché. Maintenant, c'est à votre tour de faire preuve de créativité: entourez les cases qui correspondent au nombre d'années que vous voyez en haut.

1799	1832	1867
1860	1896	1976
1939	2007	1977

Grâce au modèle que vous avez reçu et à votre carte, atteindre le prochain poste devrait être très facile.

Le saviez-vous? Rien qu'en avril 2020 (promis, ce n'est pas un poisson d'avril), plus d'un million de photos ont été envoyées sous forme de cartes postales en Suisse à l'aide de **PostCard Creator**.



Poste 6

Mon regard est fixé sur le jaune lumineux de la Poste, ça vous fait le même effet?

Alors, vous verrez certainement ce poste de loin. À première vue, hormis un **joli timbre** sur une simple boîte, on dirait qu'il n'y a pas grand-chose à découvrir.

Mais vous changerez d'avis en glissant les documents qui vous ont été remis et que vous aurez préalablement pliés dans la fente secrète qui se trouve sous la boîte. **Ouvrez grand les yeux!**



Poste 7

Magnifique, vous avez réussi à me suivre! À ce stade, vous êtes quasiment des expertes et des experts de la Poste et trouver la dernière cachette sera un jeu d'enfant pour vous.

Mais attention pour l'ouvrir, vous devrez maîtriser un art quasiment disparu: le calcul mental. Additionnez rapidement les valeurs des timbres trouvés. **Le total est la combinaison pour cracker le cadenas à code.**

Si votre calcul est juste, le coffret s'ouvrira. Félicitations! **Tamponnez** au bon endroit sur la dernière page du flyer anniversaire, ajoutez votre adresse et déposez la carte dans la boîte aux lettres de la Poste la plus proche pour participer au jeu-concours. Bravo, mission accomplie!

J'espère que vous avez passé un bon moment. Je croise les doigts et je me réjouis de vous retrouver dans un autre de mes secteurs de distribution.

Benno Courier B

L'objectif est à portée de main? Notre objectif à nous, à la Poste, est que notre travail et notre production soient carbone-neutres d'ici **2030**.



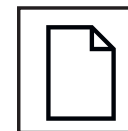
Le jeu de piste de la Poste Bâle

Informations générales sur les jeux de piste

À vérifier: ce dont vous avez besoin

- Avez-vous la carte à tamponner?
- Avez-vous un stylo?
- Avez-vous un lecteur de code QR sur votre smartphone et avez-vous activé les données mobiles?
- Vos vêtements et chaussures sont-ils adaptés à la météo?

À quoi faut-il faire attention pendant le jeu?



Si vous voyez ce symbole, suivez les indications figurant dans les documents remis. Les postes ne sont dans ce cas pas signalés par un panneau ou un équipement particulier.



Si vous voyez ce symbole, vous saurez que vous allez trouver un jeu ou une information en rapport avec un poste.

- Lisez attentivement les indices, chaque détail compte.
- Faites attention au trafic, en particulier en traversant les rues, et ne vous laissez pas distraire par le jeu.



Si vous rencontrez des difficultés pendant le jeu de piste ou ne trouvez pas un poste, vous pouvez obtenir de l'aide et la solution en flashant ce code QR.



175
Jahre ans anni

Bonjour,

Je suis Benno Courrier B, le facteur espiègle. J'ai quelque chose de très particulier à vous proposer aujourd'hui: partir à la découverte de l'un de mes secteurs de distribution.

Vous pensez que la Poste est ennuyeuse? Laissez-vous surprendre! J'ai préparé pour vous un jeu de piste plein d'énigmes et de défis. Votre mission? Trouver le précieux timbre d'oblitération de la Poste! Mais attention: il vous faudra bien observer, réfléchir et faire preuve d'un bon esprit d'équipe pour me suivre et découvrir mes secrets.

Notre aventure commence directement ici, devant la filiale de la Poste. Vous trouverez les indications pour votre mission dans les documents qui vous ont été remis, sur la carte du jeu, ainsi que, sur place, au niveau des postes.

Restez également à l'affût des timbres colorés que vous trouverez à tous les postes du jeu. Chaque timbre a sa propre valeur. N'oubliez pas de la noter sur les documents qui vous ont été remis. Je vais vous révéler un petit secret: ces valeurs seront très importantes plus tard, car elles vous permettront avec un peu de chance de remporter un cadeau exclusif de la Poste!

Allons-y! J'ai déjà un coup d'avance, alors c'est parti pour le poste 1: place à l'aventure.

Je me réjouis de vous accompagner.

Êtes-vous prêts à me suivre dans le monde des lettres et des secrets de la Poste?

À vos marques, prêts, partez!



Remarque:
le jeu est
uniquement en
allemand

Vers **1840**, la Suisse a été le second pays au monde à introduire le timbre-poste, et en **1850**, elle a été le premier pays à posséder des timbres valables partout dans le pays.



Poste 1

Avant de commencer, j'aimerais profiter de l'occasion pour partager avec vous quelques faits insolites sur la Poste. Saviez-vous que la logistique et les liaisons internationales font partie des compétences clés de la Poste? Flashez le code QR sans plus attendre et découvrez encore plus de faits insolites.



P.-S.: lisez attentivement les informations et faites attention aux détails. Ils vous révéleront l'emplacement du premier poste. Si vous découvrez aussi un **timbre**, n'oubliez pas de noter sa valeur sur les documents qui vous ont été remis.



Poste 2

Une fois que vous avez atteint votre destination en vous aidant de votre téléphone mobile, cherchez un **conteneur collectif** d'un **jaune** lumineux – il n'attend que vous pour être découvert. L'avez-vous trouvé? Formidable! Lisez maintenant les indications sur le panneau et suivez-les jusqu'au prochain poste. La carte se trouvant au verso des documents qui vous ont été remis pourrait vous être utile.

Et un petit conseil, mais très précieux: n'oubliez pas de noter soigneusement sur les documents qui vous ont été remis la valeur du timbre que vous y trouverez.

Et d'ailleurs:
ce n'est que 20 ans
auparavant – en **1870** – que la Suisse devint le quatrième pays du monde à lancer la carte postale.



Poste 3

Cette place me fait toujours penser à un immense terrain de jeu, joyeux et vivant, pour des œuvres d'art modernes. Profitons-en pour poser une petite devinette. Les dix œuvres d'art portent toutes des noms assez inhabituels:

Theaterkopf, Spinne, Wagglar, Fontääne, Spritzer, Wäadel, Schuufler, Seechter, Querpfyffer.

Mais attendez, il n'y en a que neuf! On dirait que j'en ai oublié une. Trouvez le nom manquant sur la carte et vous découvrirez également le prochain poste.

La carte postale est entrée depuis longtemps dans l'ère numérique. **PostCard Creator** vous permet d'envoyer votre message sous forme de carte postale en un clin d'œil.



Poste 4

Vous voyez le petit **cadre noir** dans la vitrine de la papeterie? Tenez **ce code** devant ce cadre. Si, en plus de votre reflet, un objet bouge dans la vitrine, vous ne devriez avoir aucun mal à déchiffrer un code essentiel pour notre jeu de piste. Pour vous mettre sur la voie, je vais vous révéler la première lettre:

B


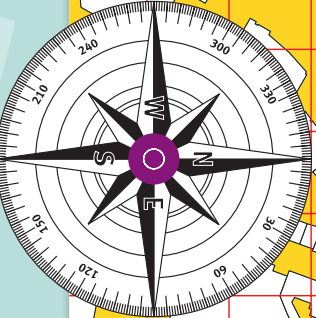
Envoyez-moi le **mot clé** par SMS au **+41 79 807 26 32** et je vous indiquerai où se trouve le prochain poste.

J'insiste: chaque fois que vous découvrez un timbre, n'oubliez pas de noter sa valeur!



23 22 21 20 19 18 17 16 15 14 13 12 11 10 9 8 7 6 5 4 3 2 1

A B C D E F G H I J K L M N O P Q



START

Gugger

Suser

Räppeler

