

In Sion verkehrten **2016** die ersten elektrischen und autonom fahrenden SmartShuttles und in Saas-Fee die ersten Elektropostautos.



# Post-Schnitzeljagd Bellinzona

## Posten 4

Wenn ihr nun vor einem euch wohlbekannten Sammelbehälter steht, zeigt das, dass euer Geruchssinn hervorragend funktioniert! Aber wie sieht es mit eurem Sehvermögen aus? Testet es, indem ihr den Anweisungen auf der Tafel genau folgt.


Habt ihr drei Worte erspähen können? Dann ab damit ins Suchfeld auf der Webseite [www.w3w.co](http://www.w3w.co) – denkt daran, die Wörter mit Punkten voneinander abzutrennen. Und dann, wie man so schön sagt, geht die Post ab!




**Solltet ihr auch noch eine Briefmarke entdecken, so vergesst nicht, ihren Wert zu notieren.**

## Posten 5

Das war sicherlich eine Herausforderung – meinen Respekt dafür, dass ihr mir bis hier hoch folgen konntet. Wir Postboten haben da einen kleinen Vorteil, denn tägliches Fitnesstraining gehört zu unserer Arbeit.

Sobald ihr einen Moment verschnauft habt, sucht nach einem **Umgebungsplan**, der nicht weit vom eisernen Gitter an der Wand angebracht ist. Eure Aufgabe: Ermittelt zuerst **zwei Zahlen**:

 und  und im Anschluss ein **Wort**: 

Sendet mir dann ein SMS mit dem **Inhalt**  an meine geheime Nummer: **+41 79 807 26**  

Stimmt eure Lösung, sende ich euch einen Hinweis darauf, wo der letzte Posten zu finden ist.

## Posten 6

Gratuliere, ihr habt es tatsächlich geschafft, mir auf den Fersen zu bleiben! Jetzt seid ihr praktisch selbst richtige Expertinnen und Experten in Sachen Post und werdet das letzte Versteck spielend leicht finden.

Aber Achtung: Zum Öffnen braucht ihr eine fast vergessene Kunst – das Kopfrechnen. Addiert schnell alle Werte der gefundenen Briefmarken. **Diese Summe ist der Code für das knifflige Zahlenschloss.**

Wenn eure Rechnung stimmt und der Deckel sich öffnet, dürft ihr stolz sein. Setzt den **Stempel** an der richtigen Stelle ganz hinten im Jubiläumsflyer, ergänzt eure Adresse und werft die Karte in den nächsten gelben Briefeinwurf ein, um am Gewinnspiel teilzunehmen. Bravo, alles erledigt!

Ich hoffe, ihr hattet Spass. Ich drücke euch die Daumen und freue mich auf unser nächstes Treffen in einem meiner anderen Zustellgebiete.

Euer Benno B-Post

Bis spätestens **2040** will PostAuto seine gesamte Flotte auf alternative Antriebe umstellen.



### Generelle Informationen für alle Trails

#### Check: Das müsst ihr dabeihaben

- Habt ihr die Stempelkarte?
- Habt ihr einen Stift zum Schreiben?
- Habt ihr ein Smartphone mit QR-Code-Scanner und mobiler Datenverbindung?
- Habt ihr wetterfeste Kleidung und gutes Schuhwerk?

#### Worauf müsst ihr auf dem Trail achten?



Wenn ihr dieses Zeichen seht, müsst ihr ausschliesslich die Hinweise in den Spielunterlagen beachten. Es gibt keine Postentafel oder Installation vor Ort.



Wenn ihr dieses Zeichen seht, findet ihr eine Posteninformation oder ein Postenspiel vor Ort.

- Lest die Hinweise langsam und sorgfältig, jedes Detail kann wichtig sein.
- Achtet auf den Verkehr, besonders beim Überqueren von Strassen, und lasst euch nicht durch das Spiel ablenken.



Falls ihr während dem Trail Probleme habt oder einen Posten nicht findet, dann findet ihr eine Hilfe und die Lösung mit diesem QR-Code.



175  
Jahre ans anni

## Grüezi mitenand!

Ich bin Benno B-Post, euer pfiffiger Briefträger. Ich nehme an, dass die Ansprache per «Du» für euch in Ordnung ist. Heute habe ich etwas ganz Besonderes für euch: eine spannende Entdeckungstour durch eines meiner Zustellgebiete!

Ihr denkt, Post kann nicht spannend sein? Lasst euch überraschen! Ich habe für euch eine Schnitzeljagd voller Rätsel und Herausforderungen vorbereitet. Eure Mission? Findet den wertvollen Poststempel! Aber aufgepasst: Ihr braucht scharfe Augen, kluge Köpfe und echten Teamgeist, um mir auf der Spur zu bleiben und die Geheimnisse zu lüften.

Unser Abenteuer startet direkt hier, bei der Postfiliale. Die Hinweise für eure Mission findet ihr sowohl auf den Spielunterlagen als auch auf der speziell gestalteten Karte und an eigens eingerichteten Posten vor Ort.

Haltet ausserdem Ausschau nach den kunterbunten Briefmarken, die ihr an allen Rätselposten finden werdet. Jede hat ihren eigenen Wert – vergesst nicht, diesen auf euren Spielunterlagen zu notieren. Und nun verrate ich euch ein Geheimnis: Das wird später noch super wichtig, denn mit etwas Glück könnt ihr mit den gesammelten Informationen einen exklusiven Post-Preis gewinnen!

So, jetzt aber los! Ich bin schon ein Stück voraus, also legt los mit Posten 1 und lasst das Abenteuer beginnen. Ich freue mich auf unsere gemeinsame Reise. Seid ihr bereit, mir in die Welt der Briefe und Postgeheimnisse zu folgen?

Dann, auf die Plätze, fertig, los!

**Hinweis:**  
Rätsel nur in  
italienischer  
Sprache



Übrigens: **1850** war der Personentransport der wichtigste Betriebszweig der Post.

## Posten 1

Ihr steht erwartungsvoll vor dem Postamt und seid bereit für eine kleine Schnitzeljagd durch Bellinzona? Dann lasst uns zunächst gemütlich der Strasse in südwestlicher Richtung folgen. Wenn ihr auf der linken Seite eine beeindruckende Kirche erblickt, ist es Zeit, euch auf das Wichtige zu konzentrieren: Haltet Ausschau nach einem **postgelben Sammelbehälter**. Habt ihr ihn entdeckt? Perfekt!



Die Abbildung hier und die auf der Tafel dort hängen offensichtlich direkt zusammen – da könnt ihr euch sicher sein. Nehmt euch die Zeit, die Hinweise vor Ort sorgfältig zu lesen, um den Zusammenhang zu verstehen.

**Kleiner Hinweis:** Die Karte auf der Rückseite eurer Spielunterlagen spielt dabei auch eine entscheidende Rolle.

**Noch ein kleiner, aber entscheidender Tipp:** Vergesst nicht, den Wert der Briefmarke, die ihr dort findet, sorgfältig auf euren Spielunterlagen zu notieren.

Zwischen Bern und dem rund 20 Kilometer entfernten Detligen wurde **1906** der erste fahrplanmässige Automobil-Postkurs aufgenommen.




## Posten 2

An diesem wunderschönen Ort verweile ich oft und ich möchte ihn euch keinesfalls vorenthalten! Nehmt euch die Zeit, euch im Erdgeschoss genau umzuschauen – denn nur auf einem der **Gemälde** dort gibt es eine Uhr. Entdeckt ihr dieses, könnt ihr mithilfe der Abbildung hier in euren Spielunterlagen auch den Standort des nächsten Postens auf der Karte ausfindig machen.



J-9



K-6



P-7


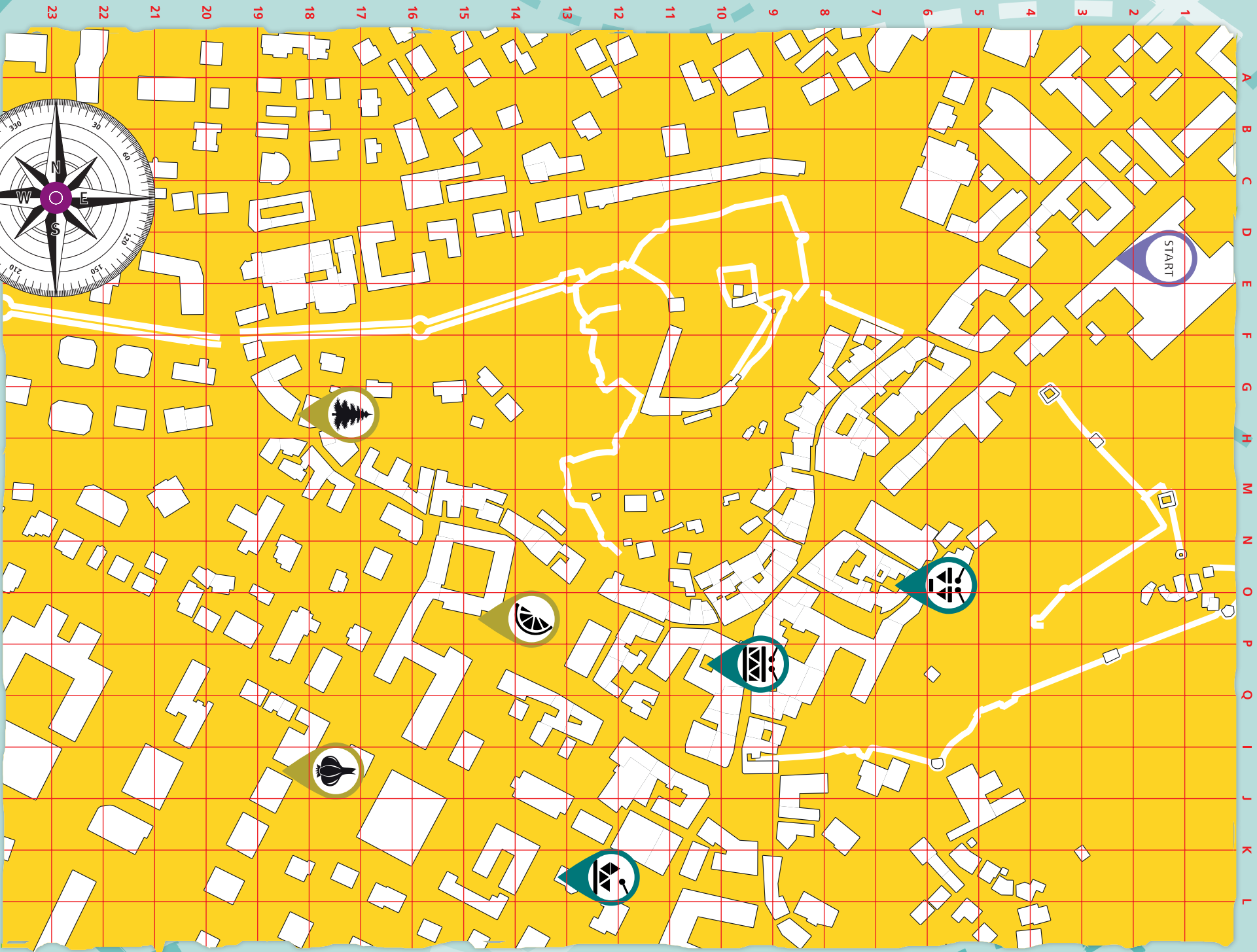
Seit den **1920er-Jahren** befahren Postautos die grossen Alpenpässe. Wer ans Postauto denkt, hat sofort **«Dü-Da-Do»** im Ohr – du auch?

## Posten 3

Das leuchtende Gelb der Post – ich sehe es mittlerweile immer und überall. Dank dieser markanten Farbe wird euch dieser Posten sicherlich schon aus der Ferne ins Auge stechen.

Zunächst mag es scheinen, als gäbe es hier ausser einer **charmanten Briefmarke** auf einem unscheinbaren Kästchen wenig zu entdecken. Doch dieser Eindruck wandelt sich blitzschnell, wenn ihr eure gefalteten Spielunterlagen in den verborgenen Schlitz an der Unterseite der Box einführt. Euer Riechorgan und die Karte hier auf der Rückseite sind eure besten Helfer, um den nächsten Posten aufzuspüren. Genug geredet, nun ist es an der Zeit, der Nase – oder besser gesagt, der Spur – zu folgen.

**Und ganz wichtig:** Vergesst nicht, den Wert der Briefmarke, die ihr dort findet, auf euren Spielunterlagen zu vermerken.



START

A  
B  
C  
D  
E  
F  
G  
H  
M  
N  
O  
P  
Q  
I  
J  
K  
L

23

22

21

20

19

18

17

16

15

14

13

12

11

10

9

8

7

6

5

4

3

2

1